

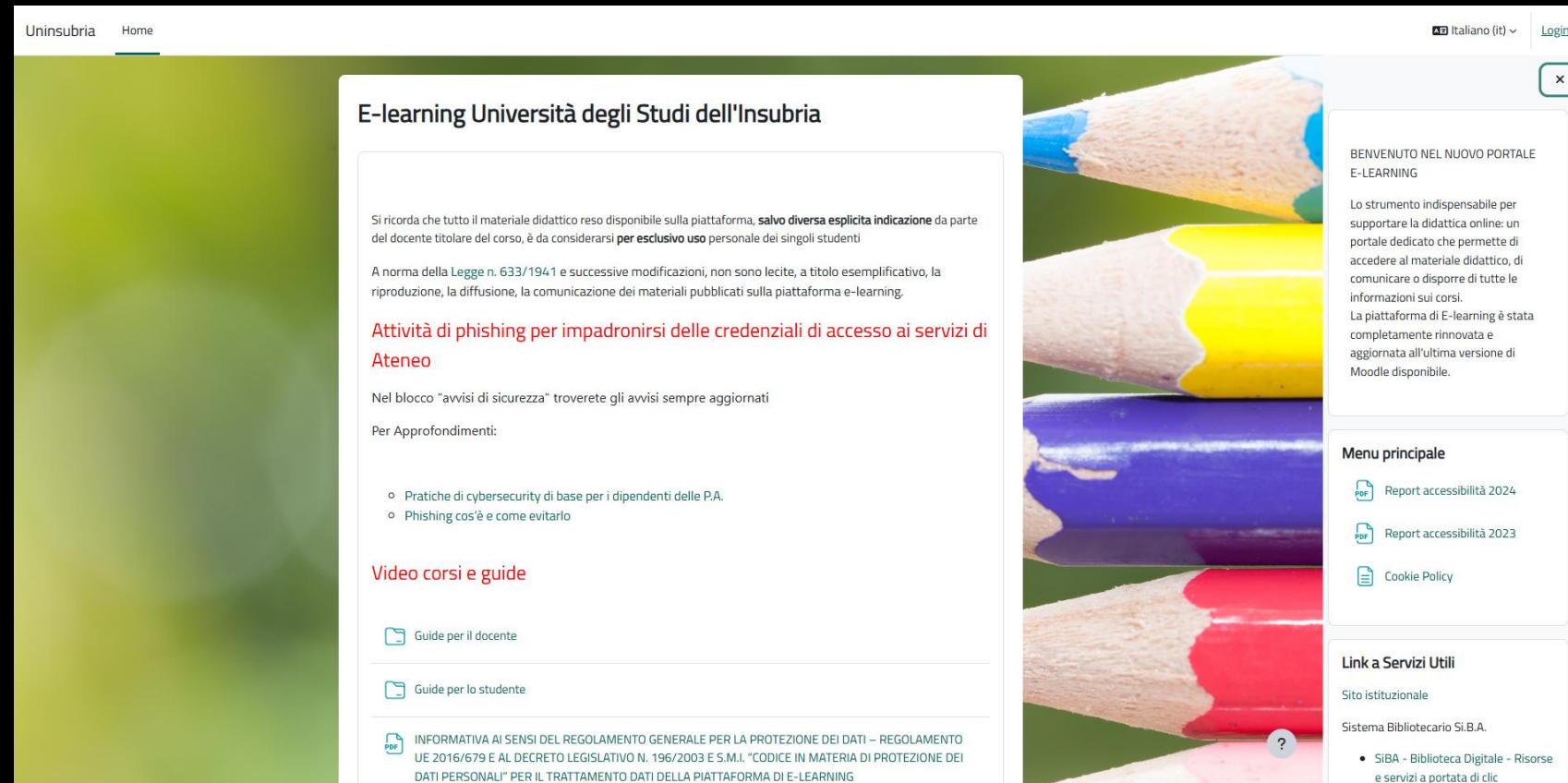


Guida piattaforma E-learning per lo studente

Piattaforma E-learning Home page

Raggiungibile all'indirizzo

<http://elearning.uninsubria.it>



Uninsubria Home Italiano (it) Login

E-learning Università degli Studi dell'Insubria

Si ricorda che tutto il materiale didattico reso disponibile sulla piattaforma, **salvo diversa esplicita indicazione** da parte del docente titolare del corso, è da considerarsi **per esclusivo uso** personale dei singoli studenti

A norma della Legge n. 633/1941 e successive modificazioni, non sono lecite, a titolo esemplificativo, la riproduzione, la diffusione, la comunicazione dei materiali pubblicati sulla piattaforma e-learning.

Attività di phishing per impadronirsi delle credenziali di accesso ai servizi di Ateneo

Nel blocco "avvisi di sicurezza" troverete gli avvisi sempre aggiornati

Per Approfondimenti:

- Pratiche di cybersecurity di base per i dipendenti delle P.A.
- Phishing cos'è e come evitarlo

Video corsi e guide

- Guide per il docente
- Guide per lo studente

INFORMATIVA AI SENSI DEL REGOLAMENTO GENERALE PER LA PROTEZIONE DEI DATI - REGOLAMENTO UE 2016/679 E AL DECRETO LEGISLATIVO N. 196/2003 E S.M.I. "CODICE IN MATERIA DI PROTEZIONE DEI DATI PERSONALI" PER IL TRATTAMENTO DATI DELLA PIATTAFORMA DI E-LEARNING

BENVENUTO NEL NUOVO PORTALE E-LEARNING

Lo strumento indispensabile per supportare la didattica online: un portale dedicato che permette di accedere al materiale didattico, di comunicare o disporre di tutte le informazioni sui corsi. La piattaforma di E-learning è stata completamente rinnovata e aggiornata all'ultima versione di Moodle disponibile.

Menu principale

- Report accessibilità 2024
- Report accessibilità 2023
- Cookie Policy

Link a Servizi Utili

Sito istituzionale

Sistema Bibliotecario Si.B.A.

- SiBA - Biblioteca Digitale - Risorse e servizi a portata di clic

Come si accede 1/4

Clicca sulla voce in verde
«Login» in alto a destra

Uninsubria Home Italiano (it) Login

E-learning Università degli Studi dell'Insubria

Si ricorda che tutto il materiale didattico reso disponibile sulla piattaforma, **salvo diversa esplicita indicazione** da parte del docente titolare del corso, è da considerarsi **per esclusivo uso** personale dei singoli studenti

A norma della Legge n. 633/1941 e successive modificazioni, non sono lecite, a titolo esemplificativo, la riproduzione, la diffusione, la comunicazione dei materiali pubblicati sulla piattaforma e-learning.

Attività di phishing per impadronirsi delle credenziali di accesso ai servizi di Ateneo

Nel blocco "avvisi di sicurezza" troverete gli avvisi sempre aggiornati

Per Approfondimenti:

- Pratiche di cybersecurity di base per i dipendenti delle P.A.
- Phishing cos'è e come evitarlo

Video corsi e guide

- Guide per il docente
- Guide per lo studente

INFORMATIVA AI SENSI DEL REGOLAMENTO GENERALE PER LA PROTEZIONE DEI DATI – REGOLAMENTO UE 2016/679 E AL DECRETO LEGISLATIVO N. 196/2003 E S.M.I. "CODICE IN MATERIA DI PROTEZIONE DEI DATI PERSONALI" PER IL TRATTAMENTO DATI DELLA PIATTAFORMA DI E-LEARNING

BENVENUTO NEL NUOVO PORTALE E-LEARNING

Lo strumento indispensabile per supportare la didattica online: un portale dedicato che permette di accedere al materiale didattico, di comunicare o disporre di tutte le informazioni sui corsi. La piattaforma di E-learning è stata completamente rinnovata e aggiornata all'ultima versione di Moodle disponibile.

Menu principale

- Report accessibilità 2024
- Report accessibilità 2023
- Cookie Policy

Link a Servizi Utili

Sito istituzionale

Sistema Bibliotecario Si.B.A.

- SiBA - Biblioteca Digitale - Risorse e servizi a portata di clic

Come si accede 2/4

- Inserisci le tue **credenziali di Ateneo** omettendo «@studenti.uninsubria.it»
- La password è la stessa che utilizzi per consultare l'email dell'Università



UNIVERSITÀ DEGLI STUDI
DELL'INSUBRIA

Area riservata

Per accedere a questo servizio devi autenticarti
Stai accedendo a sp-elearning-uninsubria-prod.cineca.it

[ATNEO](#) [SPID](#) [CIE](#)

Nome utente [Service Desk](#)

Password

Inserisci la password

Accedi

[Informativa sui cookie](#) | [Informativa sulla privacy](#) | [Informativa IDEM](#)

Come si accede 3/4

E' possibile l'accesso anche con le credenziali **SPID** (Sistema Pubblico di Identità Digitale)



Area riservata
Per accedere a questo servizio devi autenticarti
Log in al servizio sp-elearning-uninsubria-prod.cineca.it

ATENEO **SPID** CIE


SPID è il sistema di accesso che consente di utilizzare, con un'identità digitale unica, i servizi online della Pubblica Amministrazione e dei privati accreditati. Se sei già in possesso di un'identità digitale, accedi con le credenziali del tuo gestore. Se non hai ancora un'identità digitale, richiedila ad uno dei gestori.

[Entra con SPID](#)

Maggiori informazioni
Non hai SPID?
Serve aiuto?

sp:d | AgID Agenzia per l'Italia Digitale

[Informativa sui cookie](#) | [Informativa sulla privacy](#)



Come si accede 4/4

E' possibile accedere utilizzando anche la **CIE** (Carta di Identità Elettronica)



The screenshot shows the login interface for the University of Insubria's e-learning platform. On the left, there is a teal banner with the university's logo and name: "UNIVERSITÀ DEGLI STUDI DELL'INSUBRIA". The main content area is white and titled "Area riservata". Below the title, it says "Per accedere a questo servizio devi autenticarti" and "Log in al servizio sp-elearning-uninsubria-prod.cineca.it". There are three tabs: "ATENEO", "SPID", and "CIE", with "CIE" being the active tab. A blue button labeled "Entra con CIE" is highlighted with a green arrow. Below the button, there is a link for "Maggiori informazioni sulla CIE". At the bottom, there are links for "Informativa sui cookie" and "Informativa sulla privacy".

Iscrizione agli insegnamenti ^{1/5}

L'associazione di un insegnamento al tuo profilo può avvenire in tre modalità:

- Automatica
- Spontanea
- Da parte di un docente (Manuale)



Iscrizione **Automatica** agli insegnamenti 2/5

Il sistema ti iscrive automaticamente a tutti gli insegnamenti presenti sul tuo libretto

Attenzione! A seguito del rinnovo dell'iscrizione, il libretto online verrà aggiornato entro le due settimane successive. L'iscrizione ai nuovi insegnamenti sulla piattaforma avverrà, massimo, entro due settimane



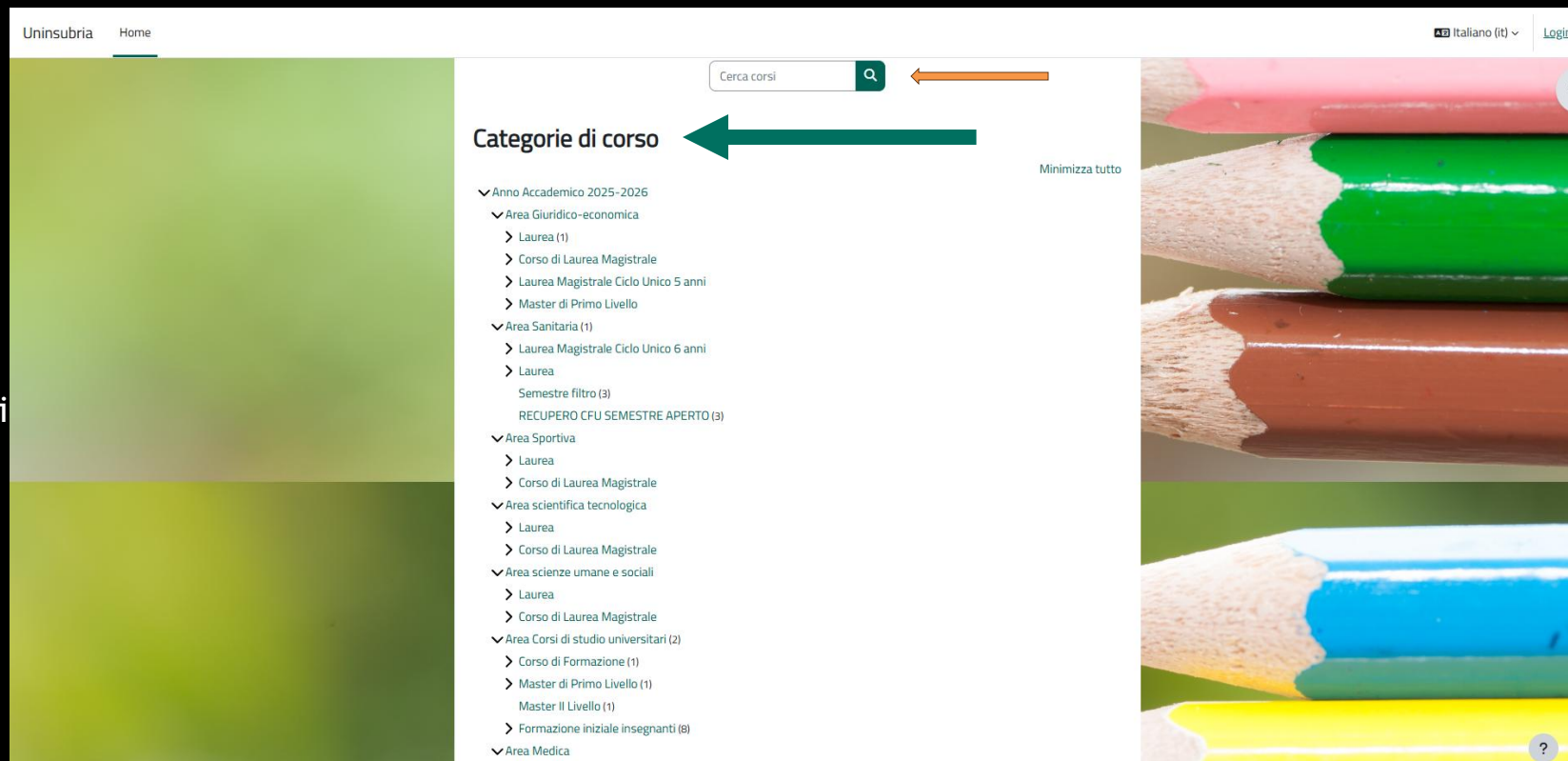
Iscrizione **Spontanea** agli insegnamenti ^{3/5}

Partendo dalla home page della piattaforma, puoi iscriverti a tutti gli insegnamenti presenti in «**Categorie di corso**» (eccetto quelli protetti con una chiave di iscrizione)

Nota: è possibile iscriversi anche ad un insegnamento non appartenente all'a.a. e corso di laurea che stai frequentando

Nella home page è presente anche la funzionalità «**Cerca corsi**»

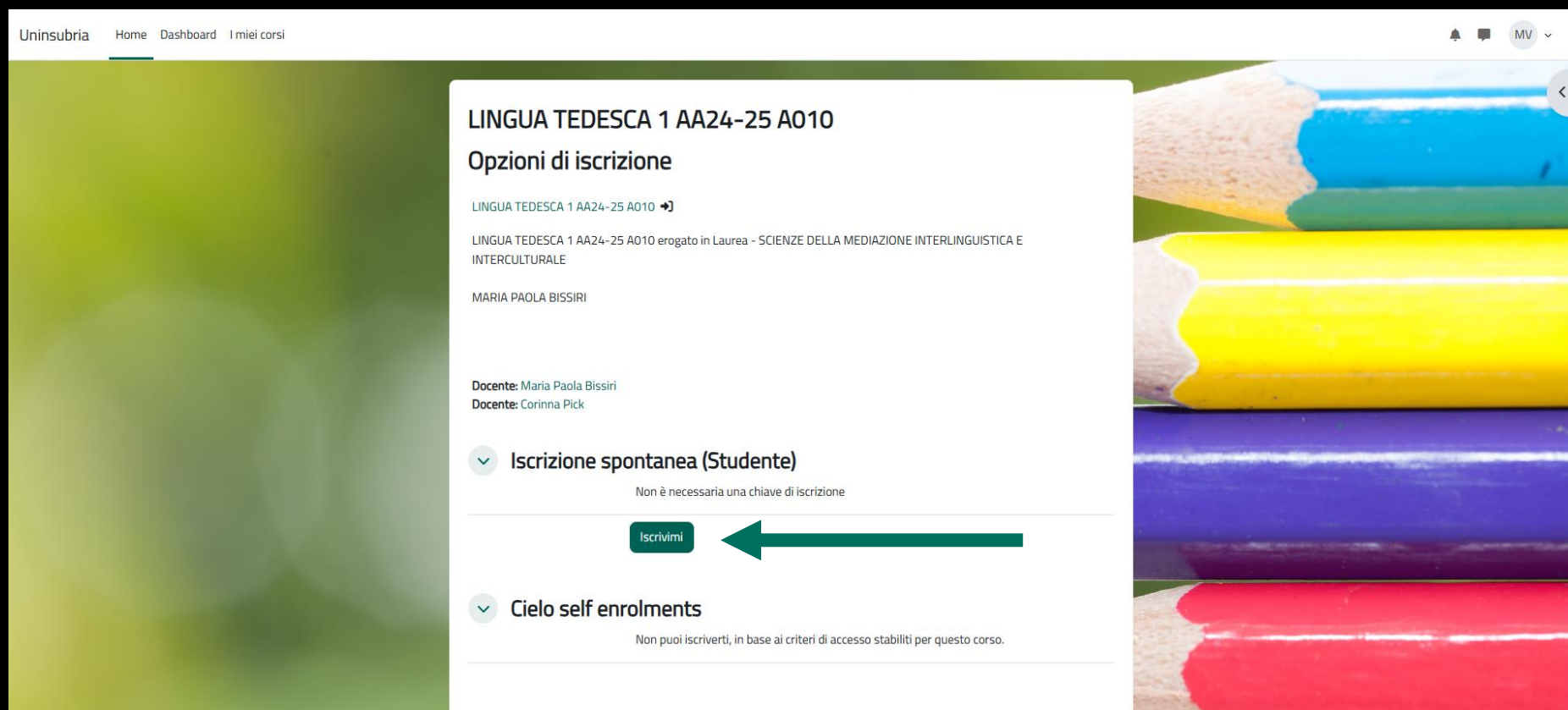
Inserisci qui il nome dell'insegnamento a cui vuoi iscriverti



The screenshot displays the Uninsubria platform interface. At the top, there is a search bar labeled 'Cerca corsi' with a magnifying glass icon. Below it, a dropdown menu titled 'Categorie di corso' is expanded, showing a list of course categories and levels. The categories include: Anno Accademico 2025-2026, Area Giuridico-economica (Laurea, Corso di Laurea Magistrale, Laurea Magistrale Ciclo Unico 5 anni, Master di Primo Livello), Area Sanitaria (Laurea Magistrale Ciclo Unico 6 anni, Laurea, Semestre filtro, RECUPERO CFU SEMESTRE APERTO), Area Sportiva (Laurea, Corso di Laurea Magistrale), Area scientifica tecnologica (Laurea, Corso di Laurea Magistrale), Area scienze umane e sociali (Laurea, Corso di Laurea Magistrale), Area Corsi di studio universitari (Corso di Formazione, Master di Primo Livello, Master II Livello, Formazione iniziale insegnanti), and Area Medica. A green arrow points to the 'Categorie di corso' menu, and an orange arrow points to the search bar. The background of the page features a close-up image of several colored pencils.

Iscrizione **Spontanea** agli insegnamenti 4/5

Una volta individuato il corso clicca sul suo nome
Comparirà così una pagina con un **bottone verde** «Iscrivimi» per procedere all'iscrizione



Uninsubria Home Dashboard I miei corsi

LINGUA TEDESCA 1 AA24-25 A010

Opzioni di iscrizione

LINGUA TEDESCA 1 AA24-25 A010 ↗

LINGUA TEDESCA 1 AA24-25 A010 erogato in Laurea - SCIENZE DELLA MEDIAZIONE INTERLINGUISTICA E INTERCULTURALE

MARIA PAOLA BISSIRI

Docente: Maria Paola Bissiri
Docente: Corinna Pick

▼ **Iscrizione spontanea (Studente)**
Non è necessaria una chiave di iscrizione

Iscrivimi ←

▼ **Cielo self enrolments**
Non puoi iscriverti, in base ai criteri di accesso stabiliti per questo corso.

Iscrizione **Manuale** agli insegnamenti 5/5

Il docente titolare di un insegnamento ha la possibilità di iscriverti manualmente al suo corso



Disiscrizione da un insegnamento 1/5

La disiscrizione da un insegnamento può avvenire in tre modalità:

- Automatica
- Spontanea
- Da parte di un docente (Manuale)



Disiscrizione Automatica da un insegnamento ^{2/5}

Il sistema ti disiscrive da un insegnamento attribuito automaticamente dopo che hai superato l'esame corrispondente

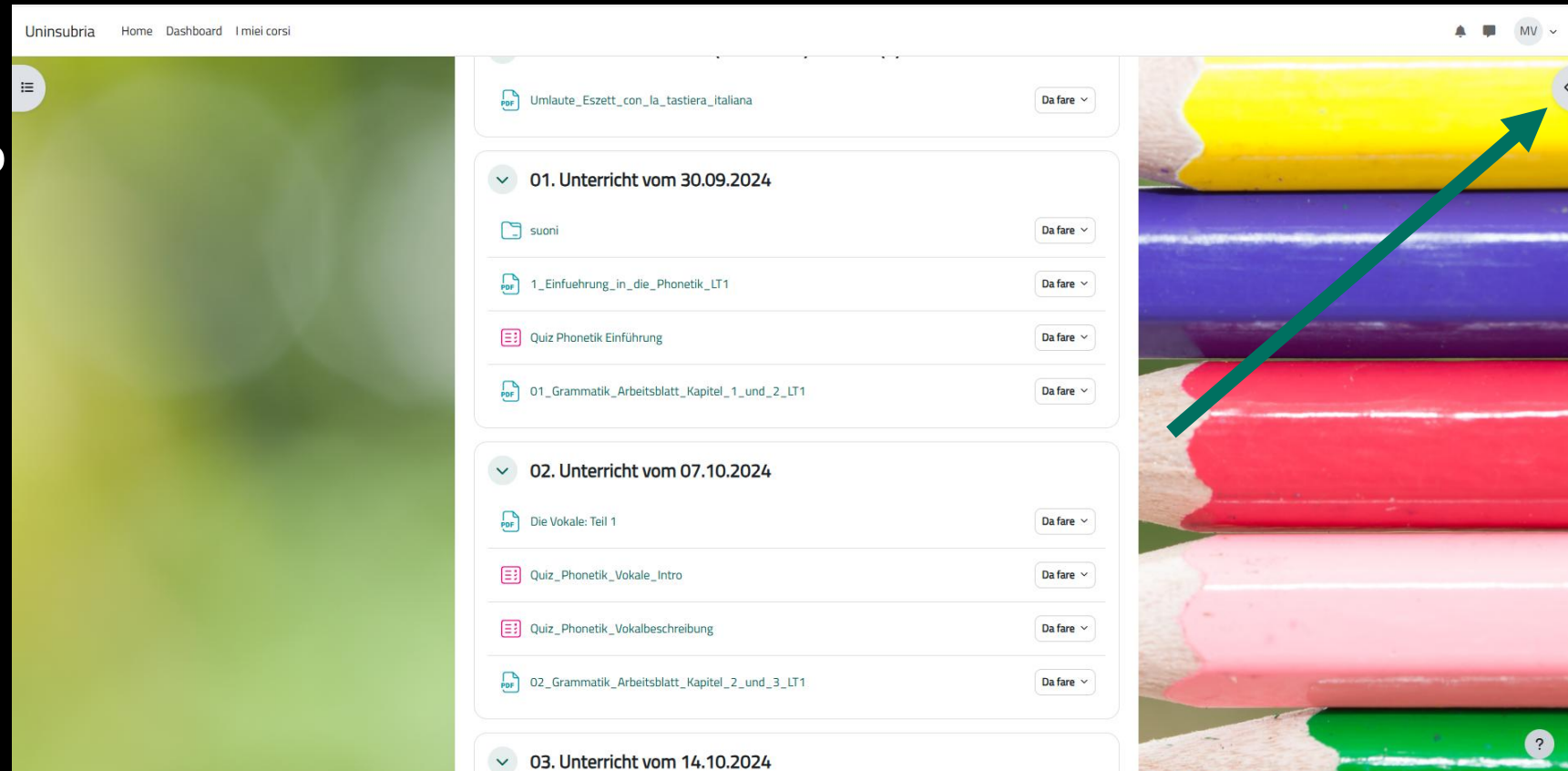
Nota: la disiscrizione avviene dopo sette giorni dalla registrazione dell'esito



Disiscrizione **Spontanea** da un insegnamento 3/5

Puoi disiscriverti da un insegnamento a cui ti sei iscritto spontaneamente

All'interno dell'insegnamento clicca sul **cassetto del blocco**

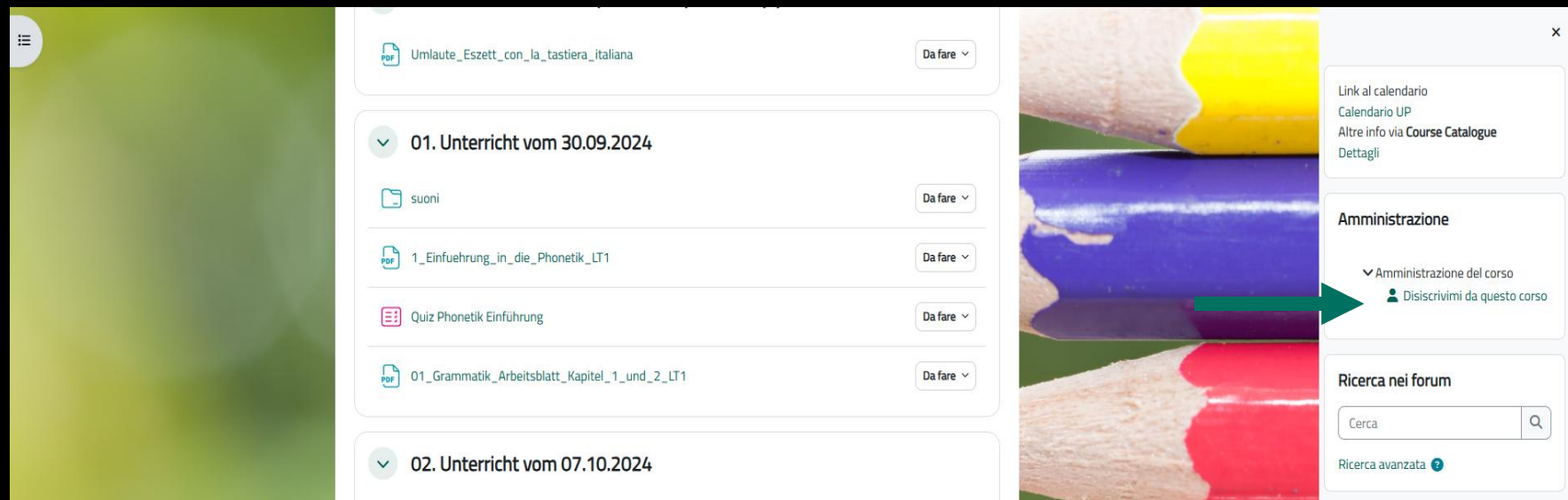


The screenshot displays the Uninsubria LMS interface. The top navigation bar includes 'Uninsubria', 'Home', 'Dashboard', and 'I miei corsi'. The main content area shows a course page with a list of lessons and associated materials. Each lesson entry includes a date, a title, and a 'Da fare' button. A green arrow points to a 'cassetto del blocco' (block menu) icon in the top right corner of the page.

Lesson	Materials	Action
01. Unterricht vom 30.09.2024	Umlaute_Eszett_con_la_tastiera_italiana (PDF), suoni, 1_Einfuehrung_in_die_Phonetik_LT1 (PDF), Quiz Phonetik Einfuehrung, 01_Grammatik_Arbeitsblatt_Kapitel_1_und_2_LT1 (PDF)	Da fare
02. Unterricht vom 07.10.2024	Die Vokale: Teil 1 (PDF), Quiz_Phonetik_Vokale_Intro, Quiz_Phonetik_Vokalbeschreibung, 02_Grammatik_Arbeitsblatt_Kapitel_2_und_3_LT1 (PDF)	Da fare
03. Unterricht vom 14.10.2024		Da fare

Disiscrizione **Spontanea** da un insegnamento 4/5

All'interno del **cassetto del blocco** clicca sulla voce «**Disiscrivimi da questo corso**»



The screenshot displays a user interface for an e-learning platform. On the left, a green sidebar is partially visible. The main content area shows a list of course materials and lessons:

- Umlaute_Eszett_con_la_tastiera_italiana (PDF icon) [Da fare]
- 01. Unterricht vom 30.09.2024
 - suoni (Folder icon) [Da fare]
 - 1_Einfuehrung_in_die_Phonetik_LT1 (PDF icon) [Da fare]
 - Quiz Phonetik Einfuehrung (Quiz icon) [Da fare]
 - 01_Grammatik_Arbeitsblatt_Kapitel_1_und_2_LT1 (PDF icon) [Da fare]
- 02. Unterricht vom 07.10.2024

On the right, a sidebar contains several sections:

- Link al calendario
 - Calendario UP
 - Altre info via Course Catalogue
 - Dettagli
- Amministrazione
 - Amministrazione del corso
 - Disiscrivimi da questo corso** (indicated by a green arrow)
- Ricerca nei forum
 - Cerca [input field] [search icon]
 - Ricerca avanzata [help icon]

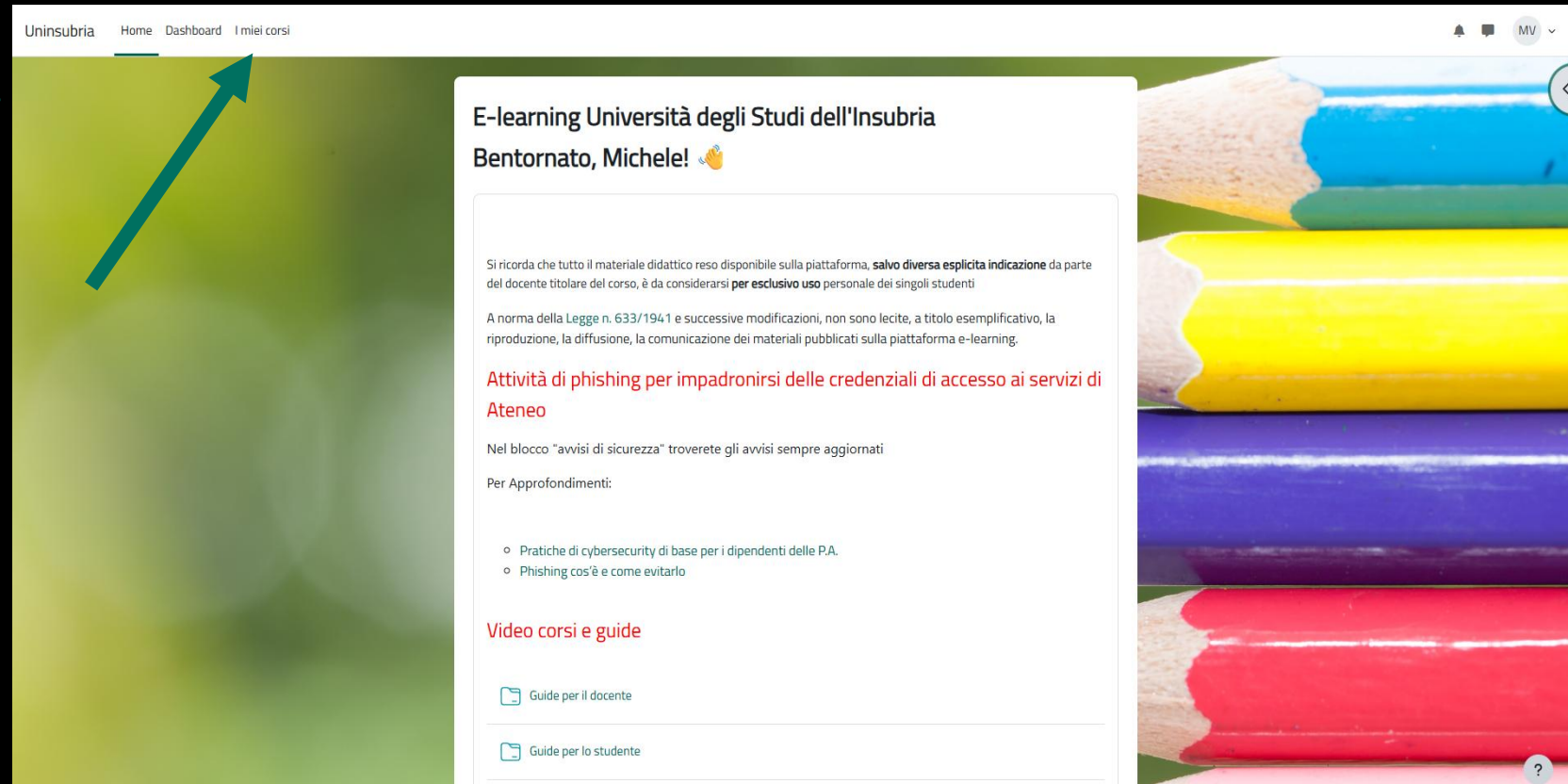
Disiscrizione **Manuale** da un insegnamento 5/5

Il docente, quando ritiene opportuno, può disiscriverti manualmente dall'insegnamento a cui ti ha iscritto



I miei corsi 1/8

Cliccando sulla voce «**I miei corsi**» accedi, nella pagina seguente, a tutti gli insegnamenti associati al tuo profilo



Uninsubria Home Dashboard **I miei corsi**

E-learning Università degli Studi dell'Insubria
Bentornato, Michele! 🙌

Si ricorda che tutto il materiale didattico reso disponibile sulla piattaforma, **salvo diversa esplicita indicazione** da parte del docente titolare del corso, è da considerarsi **per esclusivo uso** personale dei singoli studenti

A norma della Legge n. 633/1941 e successive modificazioni, non sono lecite, a titolo esemplificativo, la riproduzione, la diffusione, la comunicazione dei materiali pubblicati sulla piattaforma e-learning.

Attività di phishing per impadronirsi delle credenziali di accesso ai servizi di Ateneo

Nel blocco "avvisi di sicurezza" troverete gli avvisi sempre aggiornati

Per Approfondimenti:

- Pratiche di cybersecurity di base per i dipendenti delle P.A.
- Phishing cos'è e come evitarlo

Video corsi e guide

- 📄 Guide per il docente
- 📄 Guide per lo studente

I miei corsi 2/8

«Panoramica corsi» mostra
l'elenco di tutti i tuoi insegnamenti

Uninsubria Home Dashboard I miei corsi

I miei corsi

Panoramica corsi

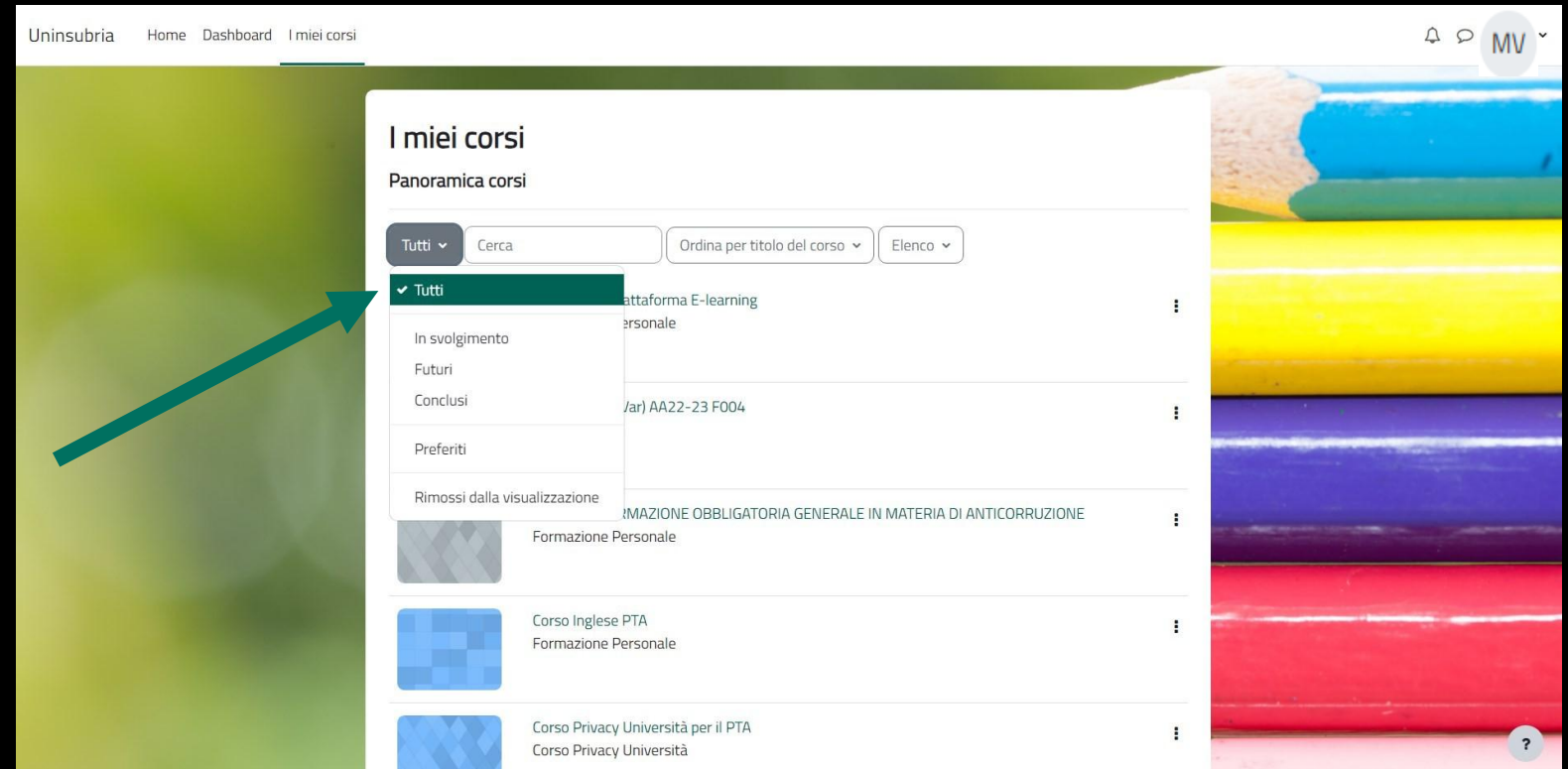
Tutti Cerca Ordina per titolo del corso Elenco

- 2023 Corso Piattaforma E-learning
Formazione Personale
- BASI DI DATI (Var) AA22-23 F004
INFORMATICA
- CORSO DI FORMAZIONE OBBLIGATORIA GENERALE IN MATERIA DI ANTICORRUZIONE
Formazione Personale
- Corso Inglese PTA
Formazione Personale
- Corso Privacy Università per il PTA
Corso Privacy Università

I miei corsi 3/8

Da questo menu è possibile scegliere quale categoria di insegnamenti visualizzare:

- In svolgimento
- Futuri
- Conclusi
- Preferiti
- Rimossi dalla visualizzazione



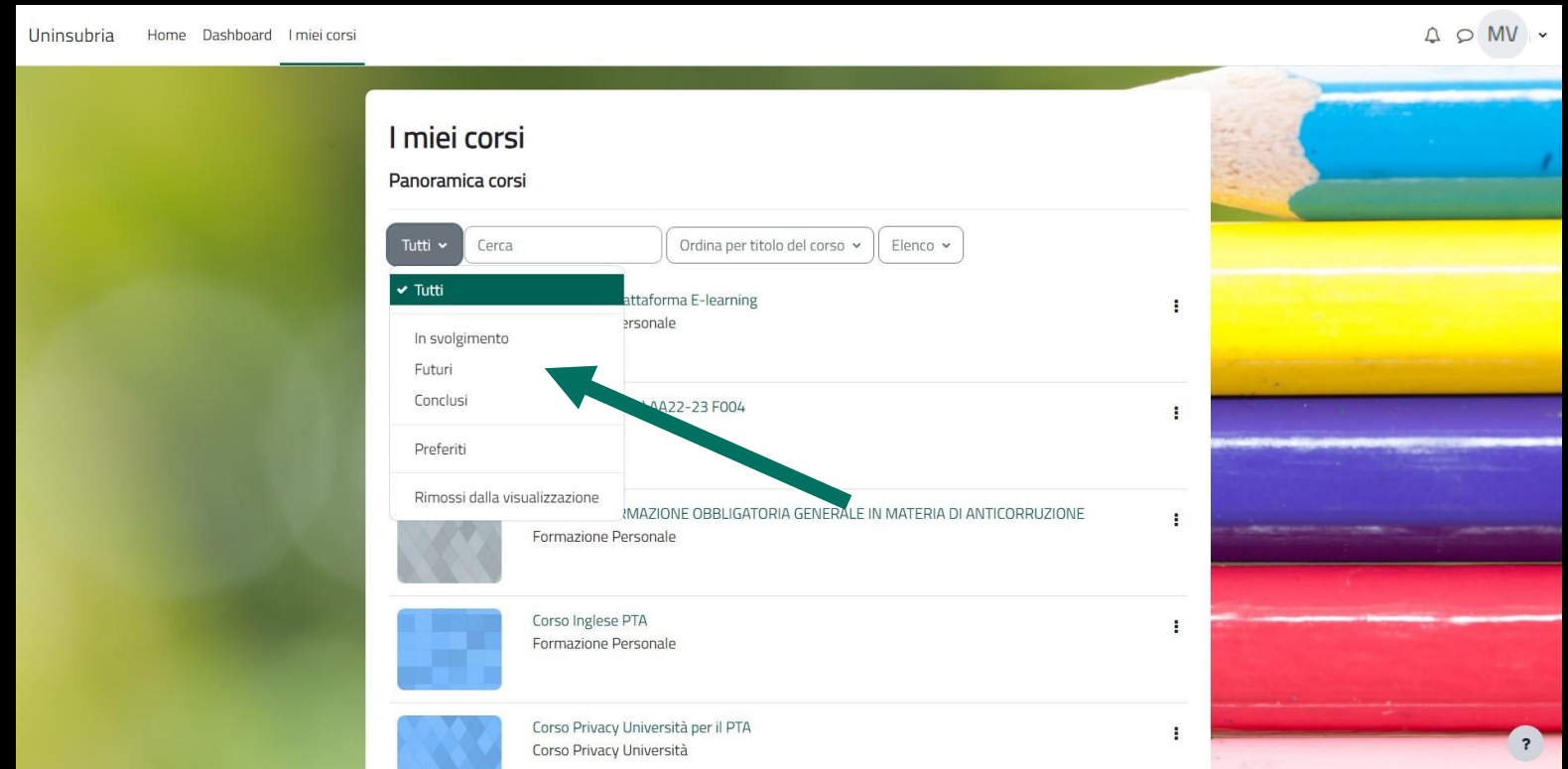
The screenshot displays the 'I miei corsi' (My Courses) interface. At the top, there are navigation links for 'Uninsubria', 'Home', 'Dashboard', and 'I miei corsi'. The main content area is titled 'I miei corsi' and 'Panoramica corsi'. Below this, there is a filter menu with a dropdown arrow, a search bar labeled 'Cerca', a sorting dropdown labeled 'Ordina per titolo del corso', and a view dropdown labeled 'Elenco'. The filter menu is open, showing the following options: 'Tutti' (selected), 'In svolgimento', 'Futuri', 'Conclusi', 'Preferiti', and 'Rimossi dalla visualizzazione'. A green arrow points to the 'Tutti' option. The course list below includes items like 'Piattaforma E-learning', 'Formazione Personale', 'Corso Inglese PTA', and 'Corso Privacy Università per il PTA'.

I miei corsi 4/8

L'appartenenza di un insegnamento ad una di queste categorie:

- In svolgimento
- Futuri
- Conclusi

dipende dalla **data di inizio e fine corso** impostate dalla Segreteria didattica in base al calendario accademico



The screenshot displays the 'I miei corsi' (My Courses) interface. At the top, there are navigation links for 'Uninsubria', 'Home', 'Dashboard', and 'I miei corsi'. The main content area is titled 'I miei corsi' and 'Panoramica corsi'. Below this, there are filters for 'Tutti' (selected), 'Cerca', 'Ordina per titolo del corso', and 'Elenco'. A dropdown menu is open, showing the following options: 'Tutti', 'In svolgimento', 'Futuri', 'Conclusi', 'Preferiti', and 'Rimossi dalla visualizzazione'. A green arrow points to the 'In svolgimento' option. The course list below includes: 'Piattaforma E-learning Formazione Personale', 'AA22-23 F004', 'INFORMAZIONE OBBLIGATORIA GENERALE IN MATERIA DI ANTICORRUZIONE Formazione Personale', 'Corso Inglese PTA Formazione Personale', and 'Corso Privacy Università per il PTA Corso Privacy Università'.

I miei corsi 5/8

Puoi aggiungere un insegnamento, in questo caso «LINGUA TEDESCA 1», alla categoria «**Preferiti**», partendo dai tre puntini associati ad ogni corso e selezionando «**Aggiungi corso ai preferiti**»

Uninsubria Home Dashboard I miei corsi

I miei corsi

Panoramica corsi

Futuri ▼ Cerca Ordina per titolo del corso ▼ Elenco ▼

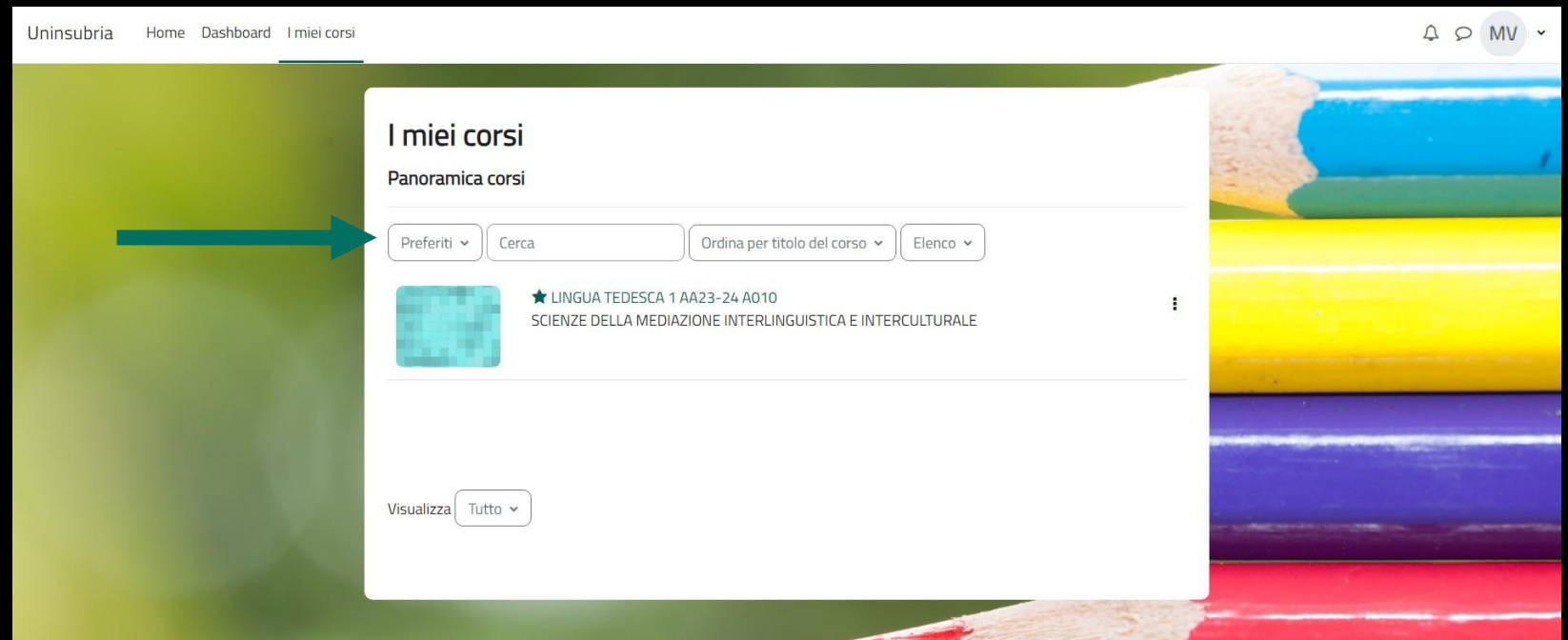
LINGUA TEDESCA 1 AA23-24 A010
SCIENZE DELLA MEDIAZIONE INTERLINGUISTICA E INTERCULTURALI F

- Aggiungi corso ai preferiti
- Rimuovi dalla visualizzazione

Visualizza Tutto ▼

I miei corsi 6/8

Il corso di «LINGUA TEDESCA 1»
comparirà ora anche nella
categoria «**Preferiti**»



Uninsubria Home Dashboard I miei corsi

I miei corsi

Panoramica corsi

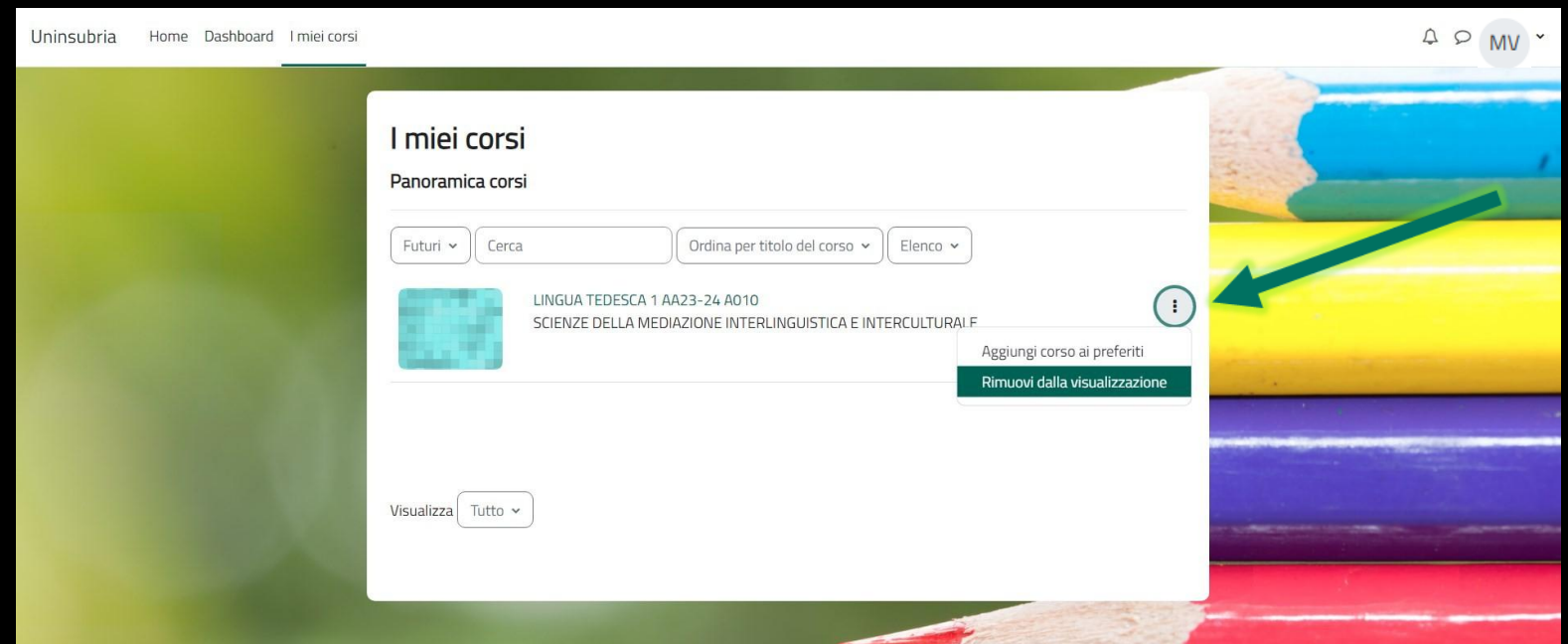
Preferiti ▼ Cerca Ordina per titolo del corso ▼ Elenco ▼

★ LINGUA TEDESCA 1 AA23-24 A010
SCIENZE DELLA MEDIAZIONE INTERLINGUISTICA E INTERCULTURALE

Visualizza Tutto ▼

I miei corsi 7/8

Puoi nascondere un insegnamento, in questo caso «LINGUA TEDESCA 1», partendo dai tre puntini associati ad ogni corso e selezionando «**Rimuovi dalla visualizzazione**»




Uninsubria Home Dashboard I miei corsi

I miei corsi

Panoramica corsi

Futuri Ordina per titolo del corso

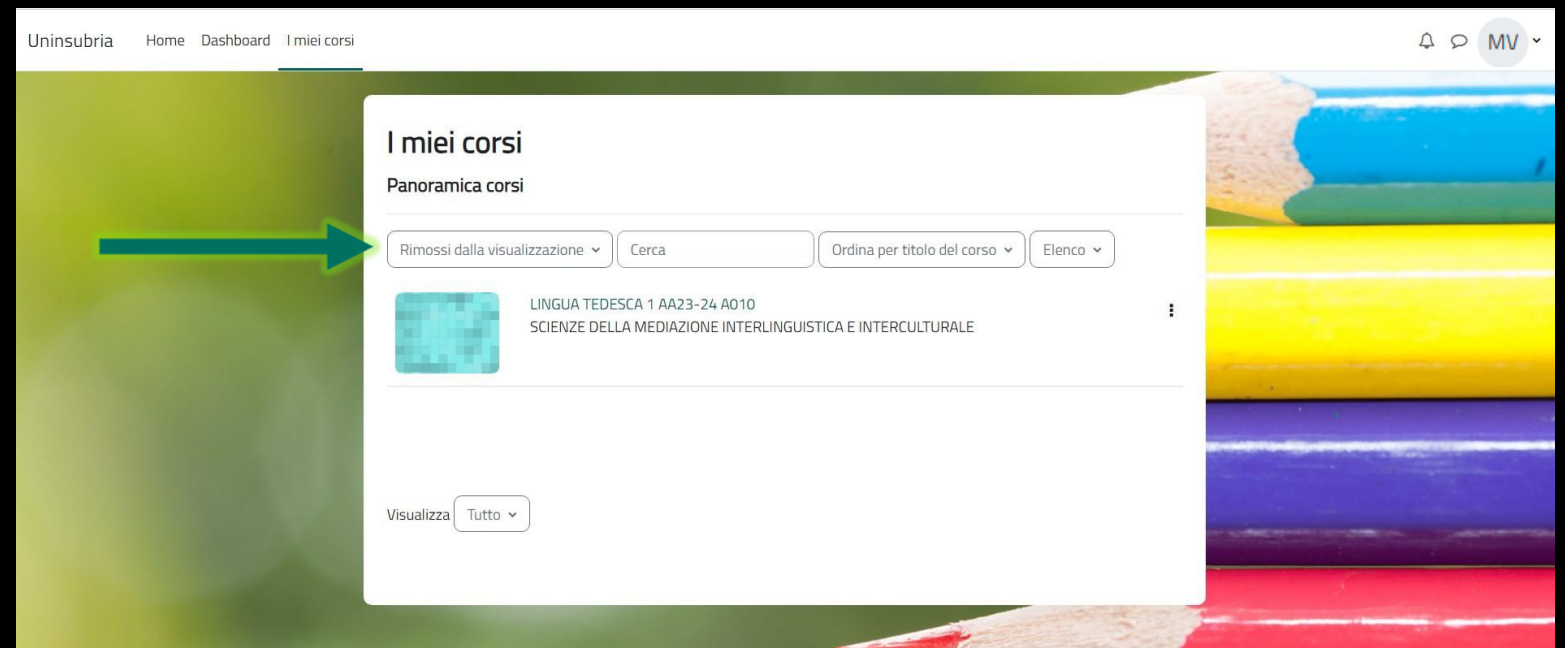
 LINGUA TEDESCA 1 AA23-24 A010
SCIENZE DELLA MEDIAZIONE INTERLINGUISTICA E INTERCULTURAL F

Visualizza

- Aggiungi corso ai preferiti
- Rimuovi dalla visualizzazione**

I miei corsi 8/8

«LINGUA TEDESCA 1» comparirà ora solo nella categoria «**Rimossi dalla visualizzazione**»



The screenshot shows the 'I miei corsi' page in the Uninsubria E-learning platform. The page title is 'I miei corsi' and the subtitle is 'Panoramica corsi'. The navigation bar includes 'Uninsubria', 'Home', 'Dashboard', and 'I miei corsi'. The main content area features a dropdown menu set to 'Rimossi dalla visualizzazione', a search bar labeled 'Cerca', and sorting options 'Ordina per titolo del corso' and 'Elenco'. A course entry is visible with a placeholder image and the text 'LINGUA TEDESCA 1 AA23-24 A010 SCIENZE DELLA MEDIAZIONE INTERLINGUISTICA E INTERCULTURALE'. At the bottom, there is a 'Visualizza' button set to 'Tutto'. A green arrow points to the 'Rimossi dalla visualizzazione' dropdown menu.

Nome di un insegnamento ^{1/2}

LINGUA TEDESCA 1 AA23-24 A010



Nome insegnamento



Anno accademico di riferimento



Codice alfanumerico del corso di laurea

Attenzione!

Quando cercate un insegnamento, oltre al nome, assicuratevi che anche gli altri attributi siano quelli di vostro interesse

Nome di un insegnamento ^{2/2}

BASI DI DATI (Var) AA23-24 F004

Sede di Varese (Var) o Como (Com)

STORIA ECONOMICA (A-G) AA23-24 U020

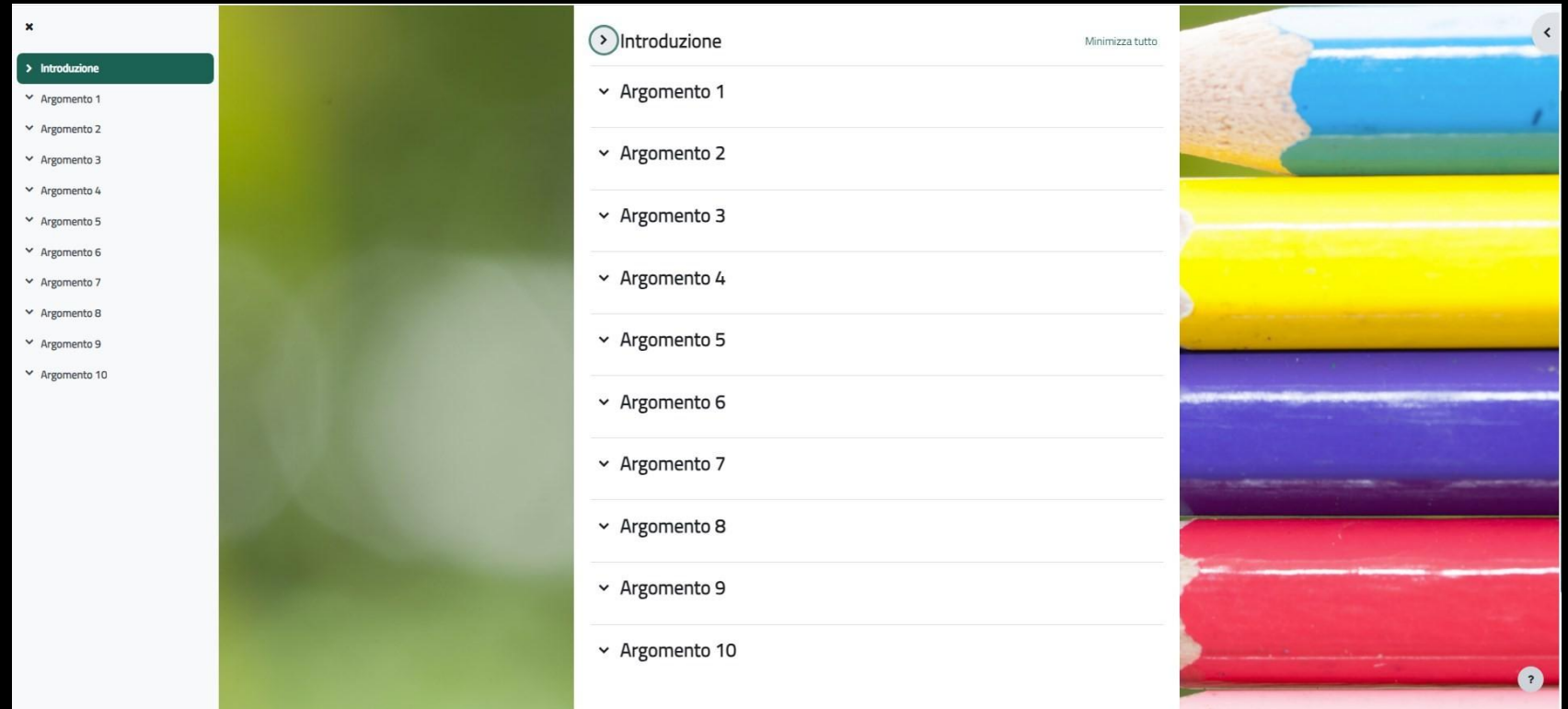
Partizionamento (Cognome
dello studente)

Insegnamento vuoto

- Si presenta come una lista di argomenti numerati privi di attività e materiale didattico
- Il docente provvede ad inserire i contenuti durante l'a.a. di riferimento

Attenzione! Non si tratta di un problema tecnico

Tutti gli insegnamenti dell'offerta didattica vengono automaticamente creati vuoti prima dell'inizio delle lezioni



Link al Calendario 1/2

In alto a destra è presente in ogni insegnamento il link al **Calendario Universal Planner** che mostra gli orari delle lezioni

Nota: il docente, a sua discrezione, ha la possibilità di rimuovere il link dalla pagina del suo insegnamento

The screenshot shows the course page for 'LINGUA TEDESCA 1 AA23-24 A010'. The page has a navigation bar with 'Uninsubria', 'Home', 'Dashboard', and 'I miei corsi'. The course title is at the top, followed by tabs for 'Corso', 'Partecipanti', 'Valutazioni', and 'Competenze'. Below this is a section titled 'Introduzione' with a 'Minimizza tutto' button. There are three main content areas: 'Annunci' (with a red speech bubble icon), 'Vai alla bibliografia - f' (with a gear icon), and three 'Argomento' sections (1, 2, and 3). A green arrow points from the 'Annunci' section to a floating menu that contains the following links: 'Link al calendario', 'Calendario UP', 'Altre info via Course Catalogue', and 'Dettagli'. Another green arrow points from the top right of the page to a similar menu that is part of the page's header, also containing the same four links. The page background features a vertical image of colored pencils.

Link al Calendario 2/2

Cliccando sul link si apre la pagina del calendario associato all'insegnamento

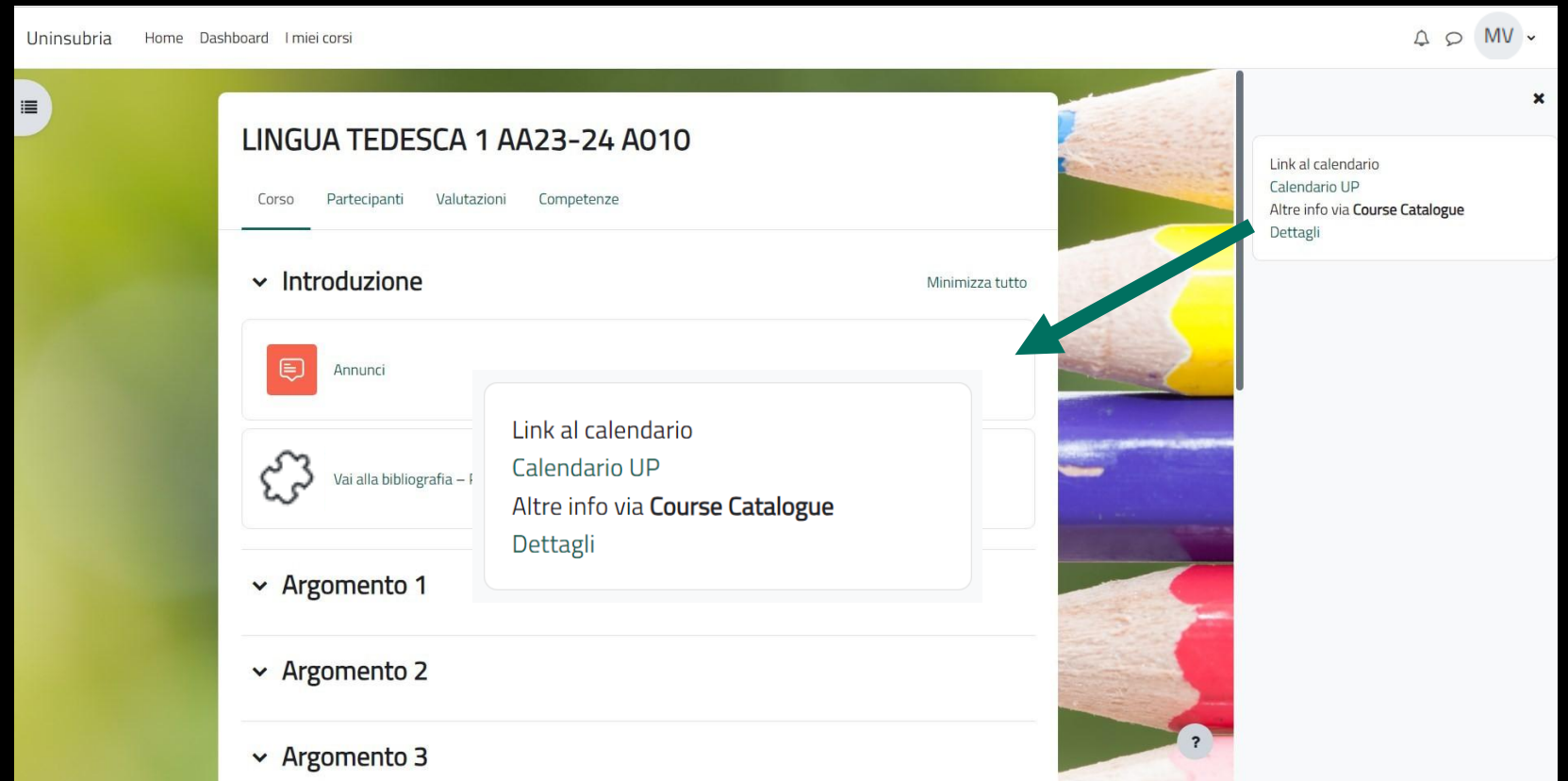
Attenzione! Non vedi l'orario delle lezioni? Stai guardando l'insegnamento dell'anno accademico e corso di laurea di tuo interesse?

		8 - 13 mag 2023					
		lun 8/5	mar 9/5	mer 10/5	gio 11/5	ven 12/5	sab 13/5
Tutto il giorno							
08	08:00 - 11:00	LINGUA TEDESCA 1 Aula VA1 (Via Valleggio, 11) C. PICK					
09							
10	Esercitazione -	GEN					
11	11:00 - 14:00	LINGUA TEDESCA 1 Aula VA1 (Via Valleggio, 11) M. BISSIRI					
12							
13	Lezione -	GEN					
14							
15							
16							
17	17:00 - 19:30	LINGUA TEDESCA 1 Aula VA1 (Via Valleggio, 11) C. PICK					
18							
19	Esercitazione -						
20							

Course Catalogue 1/2

In alto a destra è presente in ogni insegnamento il link al **Course Catalogue** (scheda di un insegnamento) disponibile sul portale di Ateneo

Nota: il docente, a sua discrezione, ha la possibilità di rimuovere il link dalla pagina del suo insegnamento



The screenshot shows the Uninsubria portal interface for a course titled "LINGUA TEDESCA 1 AA23-24 A010". The page includes navigation tabs for "Corso", "Partecipanti", "Valutazioni", and "Competenze". Under the "Introduzione" section, there are links for "Annunci" and "Vai alla bibliografia". Below this, there are sections for "Argomento 1", "Argomento 2", and "Argomento 3". On the right side, a sidebar contains a menu with the following items: "Link al calendario", "Calendario UP", "Altre info via Course Catalogue", and "Dettagli". A green arrow points from the "Altre info via Course Catalogue" link in the sidebar to a corresponding link in a tooltip that appears over the "Annunci" link.

Course Catalogue 2/2

Cliccando sul link si apre la pagina del **Course Catalogue**

The screenshot shows the 'Course Catalogue' page for the University of Insubria. The page title is '[SUT0168] - LINGUA TEDESCA 1'. The breadcrumb trail is 'Home / Corsi / Corso [A010] / Insegnamento [SUT0168]'. The page is for the 'Anno di immatricolazione 2022/2023'. There are navigation links for 'Orario Lezioni', 'Moodle', and 'Salva PDF'. The 'Informazioni generali' section contains the following details:

- Corso di studi: [SCIENZE DELLA MEDIAZIONE INTERLINGUISTICA E INTERCULTURALE](#)
- Tipo di corso: Laurea
- Anno di offerta: 2024/2025
- Tipo Attività Formativa: Caratterizzante, Base
- Ambito: Linguaggi settoriali, competenze linguistiche avanzate e mediazione linguistica da/verso le lingue di studio, Lingue di studio e culture dei rispettivi paesi
- Lingua di erogazione: Italiano e tedesco
- Crediti: 10 CFU
- Tipo attività didattica: Esercitazione
- Tipo esame: Orale
- Valutazione: Voto Finale
- Periodo didattico: Annuale (dal 23/09/2024 al 30/05/2025)
- Tipo insegnamento: Insegnamento a scelta tra
- Titolari: [BISSIRI MARIA PAOLA](#)
- Docenti: [PICK CORINNA CHARLOTTE](#)
- Durata: 120 ore (120 ore Esercitazione)
- Modalità didattica: Convenzionale
- Settore scientifico disciplinare: L-LIN/14
- Sede: Como

Annunci ^{1/2}

In questa sezione puoi trovare i **messaggi** che il docente decide di inviare a tutti i partecipanti del corso.

Uninsubria Home Dashboard I miei corsi

LINGUA TEDESCA 1 AA23-24 A010

Corso Partecipanti Valutazioni Competenze

▼ Introduzione Minimizza tutto

Annunci

Jai alla bibliografia - Paolo Leganto

▼ Argomento 1 Annunci

▼ Argomento 2

▼ Argomento 3

Link al calendario
Calendario UP
Altre info via Course Catalogue
Dettagli

Annunci 2/2

I messaggi presenti in «Annunci» vengono inviati sulla tua **casella di posta elettronica di Ateneo**

Se non ricevi un messaggio controlla anche:

- Posta indesiderata
- Messaggi secondari

Attenzione! Non ricevi i messaggi? Controlla di essere iscritto all'insegnamento dell'anno accademico e corso di laurea di tuo interesse

Uninsubria Home Dashboard I miei corsi

LINGUA TEDESCA 1 AA23-24 A010

Corso Partecipanti Valutazioni Competenze

Introduzione Minimizza tutto

Annunci

/ai alla bibliografia - Paolo Leganto

Argomento 1

Argomento 2

Argomento 3

Annunci

Annunci

Link al calendario
Calendario UP
Altre info via Course Catalogue
Dettagli

Link alla Bibliografia

A partire dall'a.a. 2022/2023 è presente in ogni insegnamento il link alla sua bibliografica

Cliccando sul link si apre la pagina di **Leganto (portale dei testi d'esame)** associata alla bibliografia dell'insegnamento

Nota: il docente, a sua discrezione, ha la possibilità di rimuovere il link dalla pagina del suo insegnamento

The screenshot shows the course page for 'LINGUA TEDESCA 1 AA23-24 A010' on the Uninsubria platform. The page has a navigation bar with 'Uninsubria', 'Home', 'Dashboard', and 'I miei corsi'. The main content area is titled 'LINGUA TEDESCA 1 AA23-24 A010' and includes tabs for 'Corso', 'Partecipanti', 'Valutazioni', and 'Competenze'. Under the 'Introduzione' section, there is an 'Annunci' (Announcements) section and a link labeled 'Vai alla bibliografia - Portale Leganto' with a gear icon. Below this, there are sections for 'Argomento 1', 'Argomento 2', and 'Argomento 3'. A green arrow points to the 'Vai alla bibliografia - Portale Leganto' link in the 'Argomento 1' section. On the right side, there is a sidebar with a search icon and a dropdown menu with options: 'Link al calendario', 'Calendario UP', 'Altre info via Course Catalogue', and 'Dettagli'. The user's name 'MV' is visible in the top right corner.

Guida Piattaforma E-learning per lo Studente

Guida realizzata da

Michele Valle

Università degli Studi
dell'Insubria

Ufficio piattaforme
didattiche e web

Staff E-learning

Piattaforma E-learning



Assistenza tecnica

<https://www.uninsubria.it/servizi/tutti-i-servizi/infostudenti-servizio-informazioni-gli-studenti>

Ultimo aggiornamento

Aprile 2026