

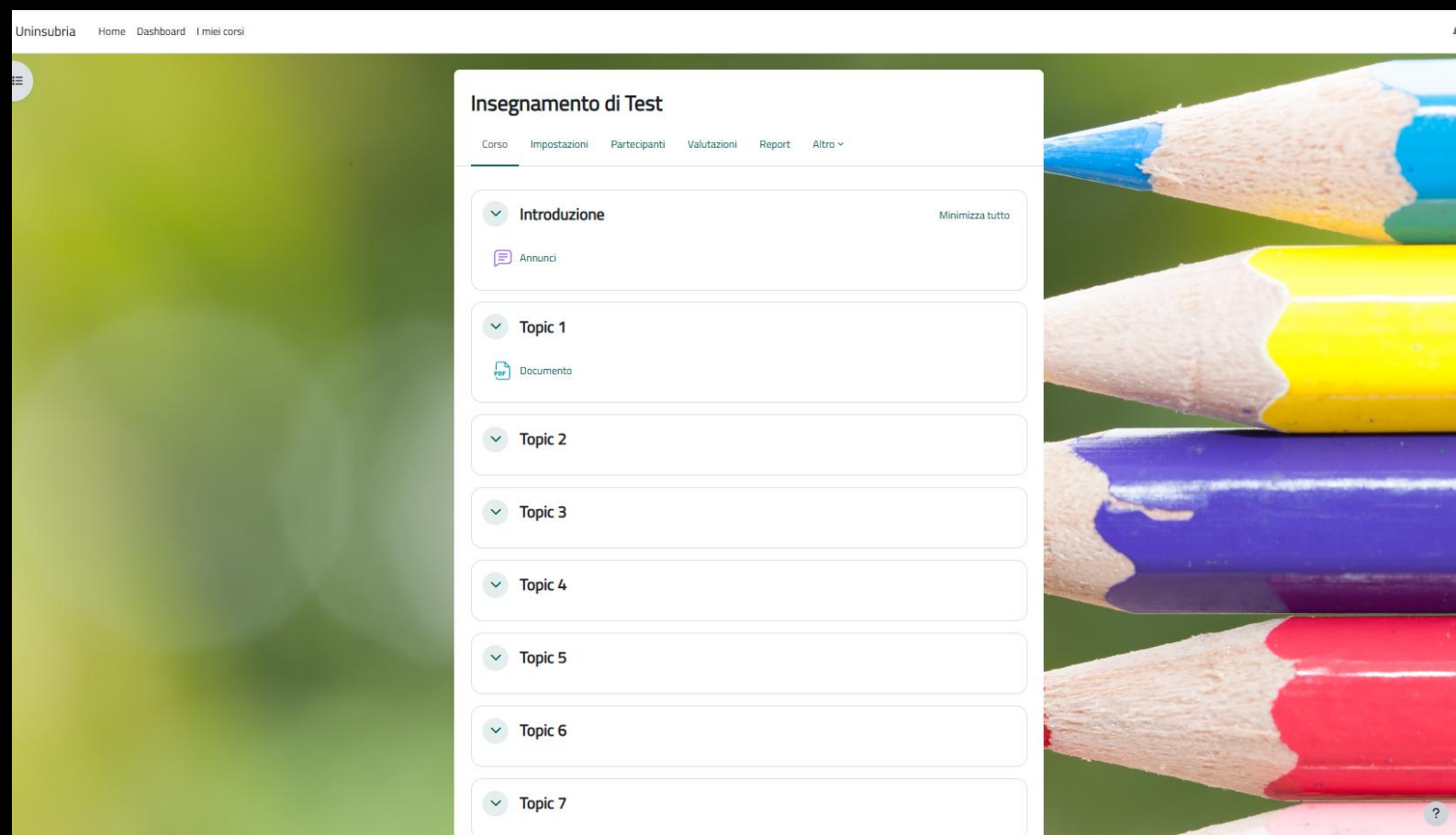


# Piattaforma E-learning

Assegnare il ruolo  
docente ad un utente

# Home page dell'insegnamento

Il docente può *aggiungere uno o più collaboratori* con il ruolo di docente (diritti di lettura e scrittura) al corso di cui è titolare.



Uninsubria Home Dashboard I miei corsi

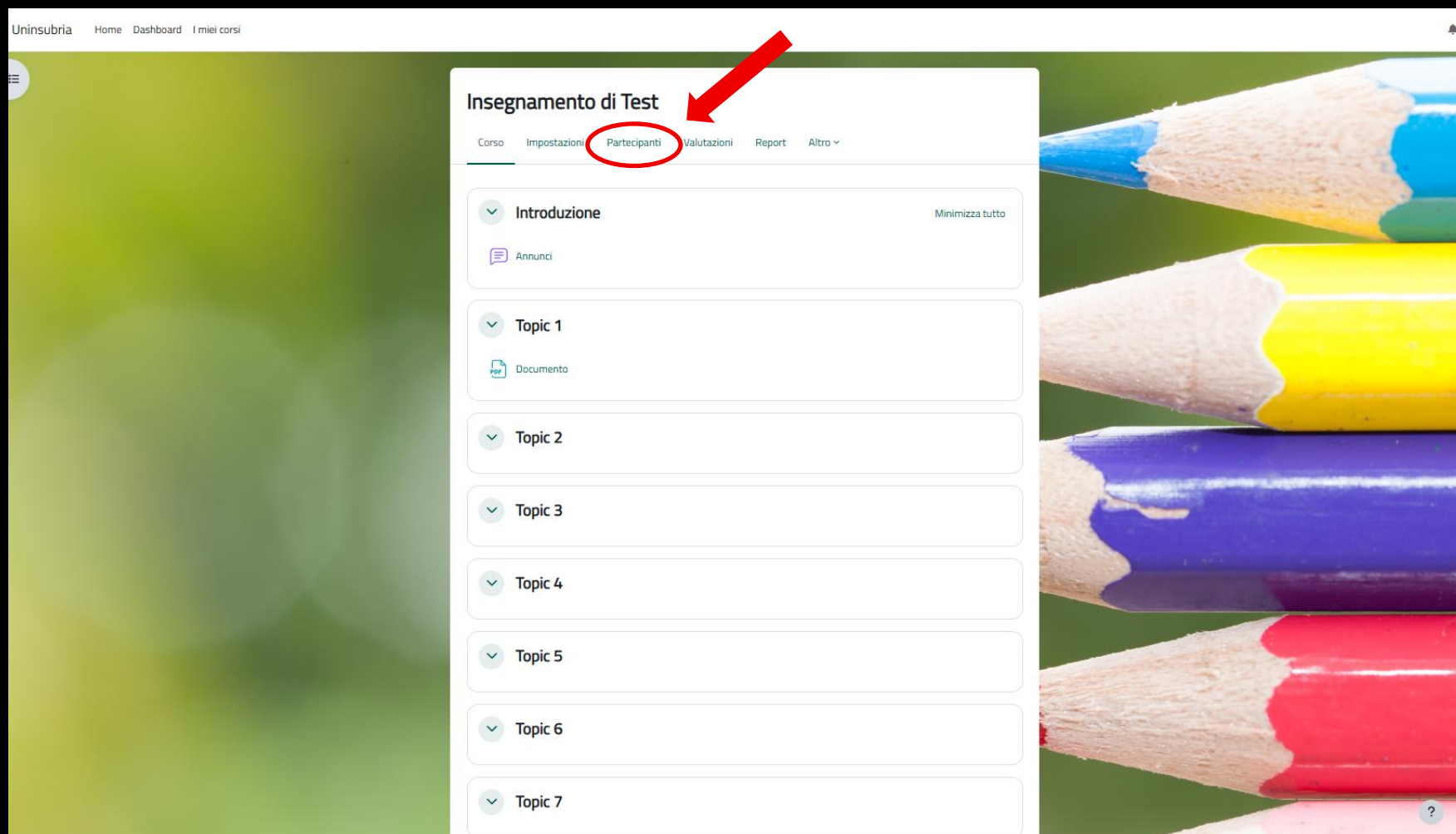
### Insegnamento di Test

Corso Impostazioni Partecipanti Valutazioni Report Altro

- Introduzione Minimizza tutto
  - Annunci
- Topic 1
  - Documento
- Topic 2
- Topic 3
- Topic 4
- Topic 5
- Topic 6
- Topic 7

# Elenco partecipanti

Cliccate sulla voce «Partecipanti» presente nella parte alta della schermata Home del vostro insegnamento.



The screenshot displays the 'Insegnamento di Test' (Test Teaching) interface. At the top, there is a navigation bar with the following items: 'Uninsubria', 'Home', 'Dashboard', and 'I miei corsi'. Below this, the main content area is titled 'Insegnamento di Test'. A red arrow points to the 'Partecipanti' (Participants) menu item, which is circled in red. Other menu items include 'Corso', 'Impostazioni', 'Valutazioni', 'Report', and 'Altro'. The main content area is organized into a list of topics, each with a dropdown arrow and a 'Minimizza tutto' (Minimize all) button. The topics are: 'Introduzione' (with an 'Annunci' icon), 'Topic 1' (with a 'Documento' icon), 'Topic 2', 'Topic 3', 'Topic 4', 'Topic 5', 'Topic 6', and 'Topic 7'. The background of the interface features a close-up image of several colored pencils (blue, yellow, purple, red) against a green background.

# Pagina gestione iscrizioni»

Iscrizioni **Iscrivi utenti**

Filtra

+ Aggiungi condizione Azzerati filtri **Applica filtri**

1 partecipanti trovati

Nome  A B C D E F G H I J K L M N O P Q R S T U V W X Y Z

Cognome  A B C D E F G H I J K L M N O P Q R S T U V W X Y Z

<input type="checkbox"/>	Nome / Cognome	Codice identificativo	Indirizzo email	Ruoli	Gruppi	Ultimo accesso al corso	Stato iscrizione
<input type="checkbox"/>	MV Michele Valle		michele.valle@uninsubria.it	Docente	Senza gruppi	adesso	<span>Attiva</span>

Con gli utenti selezionati...

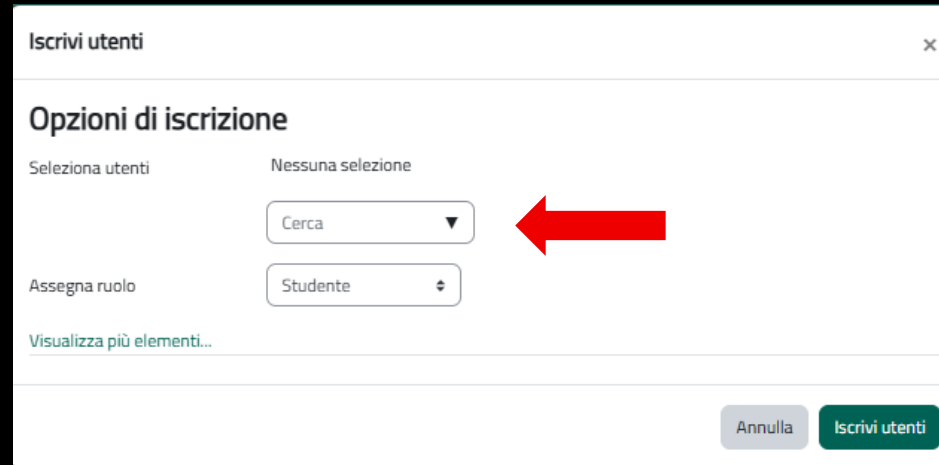
**Iscrivi utenti**

In questa pagina compare l'elenco degli utenti iscritti al corso.

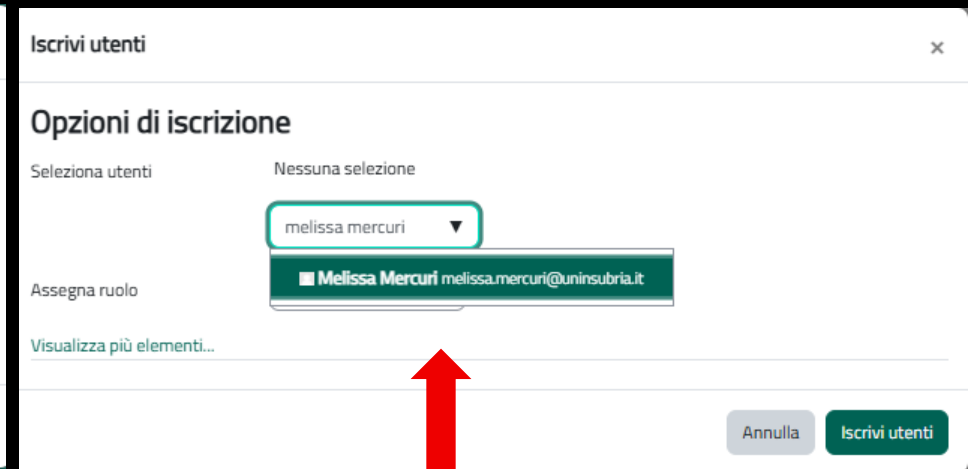
***Cliccate sul pulsante «Iscrivi utenti» per accedere alla finestra «Iscrivi utenti».***

# Finestra «Iscrivi utenti»

Nel campo «Cerca» inserire nome e cognome dell'utente che volete iscrivere all'insegnamento.



The screenshot shows the 'Iscrivi utenti' window with the 'Opzioni di iscrizione' section. The 'Seleziona utenti' field is empty, and the 'Cerca' dropdown menu is open, showing a search input field. A red arrow points to the search input field.

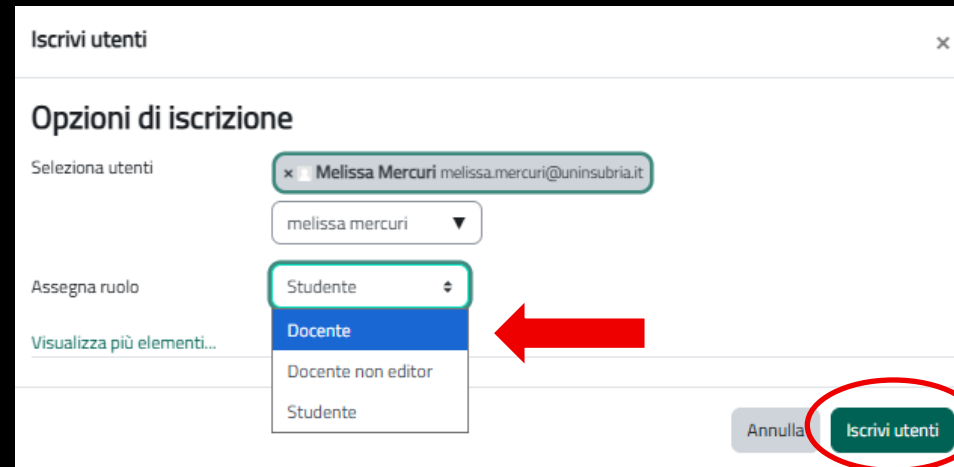


The screenshot shows the 'Iscrivi utenti' window with the 'Opzioni di iscrizione' section. The 'Seleziona utenti' field now contains the search term 'melissa mercuri'. A dropdown menu is open, showing a search result for 'Melissa Mercuri melissa.mercuri@uninsubria.it'. A red arrow points to this result.

*In caso di omonimia scegliete l'utente in base all'indirizzo email.*

Selezionate il ruolo docente dal menu «Ruoli»

Cliccate sul pulsante «Iscrivi utenti»



The screenshot shows the 'Iscrivi utenti' window with the 'Opzioni di iscrizione' section. The 'Seleziona utenti' field contains the search result 'Melissa Mercuri melissa.mercuri@uninsubria.it'. The 'Assegna ruolo' dropdown menu is open, showing options: 'Studente', 'Docente', 'Docente non editor', and 'Studente'. A red arrow points to the 'Docente' option. The 'Iscrivi utenti' button is circled in red, with a red arrow pointing to it.

# Conferma iscrizione e ruolo

Iscrizioni + Iscrivi utenti

Filtra Qualsiasi Seleziona ×

+ Aggiungi condizione Azzera filtri Applica filtri

2 partecipanti trovati

Nome Tutto A B C D E F G H I J K L M N O P Q R S T U V W X Y Z

Cognome Tutto A B C D E F G H I J K L M N O P Q R S T U V W X Y Z

<input type="checkbox"/>	Nome / Cognome	Codice identificativo	Indirizzo email	Ruoli	Gruppi	Ultimo accesso al corso	Stato iscrizione
<input type="checkbox"/>	MM <b>Melissa Mercuri</b>		melissa.mercuri@uninsubria.it	Docente	Senza gruppi	Mai	<span>Attivo</span>
<input type="checkbox"/>	MV <b>Michele Valle</b>		michele.valle@uninsubria.it	Docente	Senza gruppi	16 min. 54 secondi	<span>Attivo</span>

Con gli utenti selezionati... Scegli... Iscrivi utenti

Nell'elenco è ora presente l'utente «Melissa Mercuri» iscritto al corso con il ruolo di docente.

# Assegnare il ruolo docente ad un utente

## Guida realizzata da

Michele Valle

Università degli Studi  
dell'Insubria

Ufficio piattaforma  
didattiche e web

Staff E-learning

## Piattaforma E-learning



## Ultimo aggiornamento

Aprile 2026

## Info

<https://servicedesk.uninsubria.it>  
(raggiungibile SOLO da reti  
interne all'università o  
utilizzando una VPN)